



INHOUD

INHOUD.....	1
1. WELKOM	2
2. STARTPAGINA	3
A) PERSOONLIJKE AGENDA	3
B) TRAININGEN & WEDSTRIJDEN	4
3. PLANNING – KALENDER CONSULTEREN	4
4. INTRADESK.....	5
5. MIJN STATISTIEKEN.....	5
A) OORSPRONG & NUT	5
B) INDELING	6
C) STATISTIEKEN FILTEREN	6
6. COMMUNICATIE.....	7
A) NOTIFICATIES BEHEREN	7
B) BERICHTEN VERZENDEN	7
C) WACHTWOORD WIJZIGEN	8
D) PERSOONLIJK PROFIEL RAADPLEGEN	8
E) CHAT.....	8
F) COMMUNICATIE	9



HANDLEIDING PROSOCCERDATA

1. WELKOM

Beste speler, ouder

Welkom bij het ProSoccerData platform van KVV Zepperen-Brustem (<http://kvvzb.prosoccerdata.com>).

Indien dit de eerste keer is dat je inlogt, raden we je aan de onderstaande rubrieken goed door te lezen, zodat je je persoonlijke webruimte leert kennen en optimaal kan benutten.

Via ProSoccerData kreeg je een account (gebruikersnaam) toegestuurd via e-mail met onderwerp : je achternaam, je voornaam, welkom bij ProSoccerData

vb. "**JANSENS JAN, welkom bij ProSoccerData**"

In deze mail wordt je gebruikersnaam vermeld en wordt gevraagd om **binnen de 14 dagen** een wachtwoord in te stellen.

Let op: Deze gebruikersnaam en wachtwoord heb je nodig om in te loggen via je laptop desktop of tablet op de website van Prosoccerdata , maar wordt ook gebruikt als je inlogt op de app.

Deze handleiding is geschikt voor de websiteversie van ons platform. Voor de appversie is er een aparte handleiding voorzien.

HANDLEIDING PROSOCCERDATA



2. STARTPAGINA

Hieronder vind je het standaardscherm waarop je zal terechtkomen wanneer je inlogt op de website van ProSoccerData.

The screenshot shows the ProSoccerData dashboard. The central part is a calendar view for the week of August 5-11, 2019. The calendar shows activities for each day: Friday (Aug 9) has a match '19:00 - 21:00 W. Housten U11 IP' at 19:00. Saturday (Aug 10) has a match '19:00 - 21:00 F.C. Torpedo Hasselt' at 19:00. Sunday (Aug 11) has a match '19:00 - 21:00 W. Housten U11 IP' at 19:00. Other days have training sessions. On the right side, there are three sections: 'Volgende wedstrijden' (Upcoming matches) listing matches from August 10 to 24; 'Geplande trainingen' (Planned trainings) listing training sessions from August 9 to 28; and 'Afgelopen wedstrijden' (Completed matches) listing a match from August 7. At the top right of the dashboard, there is a dropdown menu labeled 'Personaliseer jouw kolommen'.

Hier vind je in een handig overzicht de belangrijkste info die voor jou van toepassing is. Rechts boven bij "Personaliseer jouw kolommen" kan je kiezen welke informatie je wilt aanvinken en uitvinken.

Personaliseer jouw kolommen ▾

A) PERSOONLIJKE AGENDA

This screenshot shows the 'Mijn planning' (My agenda) view. It features a weekly calendar for August 5-11, 2019. The calendar is organized by day: Friday (Aug 9), Saturday (Aug 10), and Sunday (Aug 11). Activities are shown as colored blocks: green for matches, orange for training, and red for other events. For example, on Friday, there is a match '19:00 - 21:00 W. Housten U11 IP' at 19:00. On Saturday, there is a match '19:00 - 21:00 F.C. Torpedo Hasselt' at 19:00. On Sunday, there is a match '19:00 - 21:00 W. Housten U11 IP' at 19:00. Other days have training sessions. The interface includes a navigation bar at the top with 'Mijn planning', 'Verdorie', 'Maand', 'Week', and 'Dag' options. A dropdown menu 'Activiteit toevoegen' is also visible.

Deze bevindt zich aan de linkerkant van het scherm. Hierop zie je alle activiteiten (trainingen, wedstrijden, ...) waarop jij wordt verwacht. Als je erover gaat met je muisaanwijzer zie je in sommige gevallen extra info die betrekking heeft op de activiteit.

Je kan ook zelf aanpassingen aan deze agenda gaan maken door bij het menu onder je naam "mijn agenda" te selecteren.

Een andere mogelijkheid is het exporteren van je ProSoccerData-agenda naar je agenda op je laptop of smartphone door op de knop "exporteer" te drukken.



HANDLEIDING PROSOC CERDATA

B) TRAININGEN & WEDSTRIJDEN

Rondom je planning zie je verschillende tabellen met de belangrijkste info. Hier kan je onder meer de rangschikking van je team gaan raadplegen of de planning van de volgende wedstrijden. Daarnaast krijg je hier ook een overzicht van de aankomende trainingen.

Volgende wedstrijden		
U11 IP	za. 10/08/2019 - 10:00	V.V. Houtem
U11 IP	wo. 14/08/2019 - 18:00	Bitzelse Waltwilder
U11 IP	za. 17/08/2019 - 10:00	Sporting Hasselt
U11 IP	wo. 21/08/2019 - 18:00	Thes Sport Tessenderlo
U11 IP	za. 24/08/2019 - za. 24/08/2019: 2019 - U11IP	

Geplande trainingen	
U11 IP	vr. 09/08/2019 - 18:30
U11 IP	ma. 12/08/2019 - 18:30
Keepertraining	di. 13/08/2019 - 18:00
U11 IP	vr. 16/08/2019 - 18:30
U11 IP	ma. 19/08/2019 - 18:30
Keepertraining	di. 20/08/2019 - 18:00
U11 IP	ma. 26/08/2019 - 18:30
Keepertraining	di. 27/08/2019 - 18:00
U11 IP	wo. 28/08/2019 - 18:00

Afgelopen wedstrijden			
U11 IP	wo. 07/08/2019	0-0	F.C. Torpedo Hasselt

3. PLANNING - KALENDER CONSULTEREN

Om naar de planning van de club te gaan, klik je op



(links in menu-scherm).

Planning kalender

ma. 05/08/2019	di. 06/08/2019	wo. 07/08/2019	do. 08/08/2019	vr. 09/08/2019	za. 10/08/2019	zo. 11/08/2019
18:00 U11 SEN	18:45 U11 SEN	18:00 U11 SEN	18:45 U11 SEN	18:00 U11 SEN	18:00 U11 SEN	18:00 U11 SEN
18:00 U11 IP	18:00 U11 IP	18:00 U11 IP	18:00 U11 IP	18:00 U11 IP	18:00 U11 IP	18:00 U11 IP
18:00 U11 IP	18:00 U11 IP	18:00 U11 IP	18:00 U11 IP	18:00 U11 IP	18:00 U11 IP	18:00 U11 IP
18:00 U11 IP	18:00 U11 IP	18:00 U11 IP	18:00 U11 IP	18:00 U11 IP	18:00 U11 IP	18:00 U11 IP
18:00 U11 IP	18:00 U11 IP	18:00 U11 IP	18:00 U11 IP	18:00 U11 IP	18:00 U11 IP	18:00 U11 IP
18:00 U11 IP	18:00 U11 IP	18:00 U11 IP	18:00 U11 IP	18:00 U11 IP	18:00 U11 IP	18:00 U11 IP
18:00 U11 IP	18:00 U11 IP	18:00 U11 IP	18:00 U11 IP	18:00 U11 IP	18:00 U11 IP	18:00 U11 IP
18:00 U11 IP	18:00 U11 IP	18:00 U11 IP	18:00 U11 IP	18:00 U11 IP	18:00 U11 IP	18:00 U11 IP
18:00 U11 IP	18:00 U11 IP	18:00 U11 IP	18:00 U11 IP	18:00 U11 IP	18:00 U11 IP	18:00 U11 IP

In dit tabblad zie je alle activiteiten van de volledige club. Je kan deze dus ook gaan raadplegen als je wil weten wanneer een ander team speelt of traint of wanneer er algemene clubactiviteiten zijn (BBQ, kerstfeestje,...).

Rechtsboven heb je de mogelijkheid om te filteren waardoor je de kalender van één specifiek team kan opvragen. (Wanneer je bijvoorbeeld een wedstrijd van het eerste elftal wil bijwonen)

Met de pijltjes aan de linkerkant kan je navigeren tussen de verschillende weken en door op het agenda icoontje te klikken kan je snel navigeren naar een andere datum.



HANDLEIDING PROSOCCERDATA

4. INTRADESK

Om naar je intradesk te gaan, klik je op  (links in menu-scherm).

Deze intradesk is als de **dropbox** van je club. Alle bestanden die de club met je wil delen, kun je hier raadplegen. Bestanden zullen hier ter beschikking worden gesteld door medewerkers (vb. trainers, coördinatoren, tvjo,...) van de club. Zo kan je trainer hier een evaluatie, een interessant artikel of dergelijke delen met zijn team.

5. MIJN STATISTIEKEN

Om naar je "statistieken" te gaan, klik je op  (links in menu-scherm).

A) OORSPRONG & NUT

De statistieken die je hier vindt, komen uit alle training- en wedstrijdverslagen die jouw trainer opstelt binnen ProSoccerData, aangevuld met bepaalde statistieken die PSD binnenkrijgt via de KBVB. Deze kunnen handig zijn om je aantal speelminuten te bekijken of je aanwezigheid op training in de gaten te houden.



The screenshot shows the 'Statistieken' page for a user named 'van der Sijpe Arnold'. It is divided into several sections:

- Wedstrijdstatistiek:** A table showing various statistics for a match.
- Gevoelde doelpunten:** A section indicating 'Geen data beschikbaar'.
- Trainingsstatistiek:** A table showing attendance and availability for training.
- Wedstrijden:** A table listing matches with columns for date, opponent, team, stadium, type, and various performance metrics.

	UIT IP
Gevoelde	1
Gevoelen	1
Wolven	0
Gele	0
Geel/rood	1
Speelminuten	60
Doelpunten	0
Asses	0
Geel	0
Rood	0

	Aanwezigheden	Afwzigheden
Compensering (UIT IP)	1	1
Keuzeswing	1	0

Datum	Wedstrijd	Team	Stadion	Type	Gevoelde	Gevoelen	Wolven	Gele	Geel/rood
wa 07/08/2019	F.C. Torpedo Hasselt (R)	UIT IP	0-10	Wedstrijd	60	0	0	0	0

Opmerking : Waar deze statistieken zeker **NIET** voor dienen is het vergelijken van prestaties met je teamgenoten en een drijfveer worden voor egoïstisch gedrag op het voetbalveld.



HANDLEIDING PROSOCCERDATA

B) INDELING

Wanneer je de statistiekenpagina opent zie je aan de linkerkant een gebundeld overzicht van de voornaamste statistieken over je wedstrijden én trainingen.

Onderaan de statistiekenpagina zie je een volledig overzicht met alle wedstrijden waaraan je al hebt deelgenomen en jouw beschikbare statistieken voor deze wedstrijden.

C) STATISTIEKEN FILTEREN

Wanneer je club reeds geruime tijd met ProSoccerData statistieken verzameld, kan je via de groen-gele knop rechtsboven makkelijk bepaalde filters op je statistieken gaan plaatsen. Zo kan je ervoor kiezen om enkel de statistieken te zien uit thuis/uitwedstrijden of van een vorig seizoen.

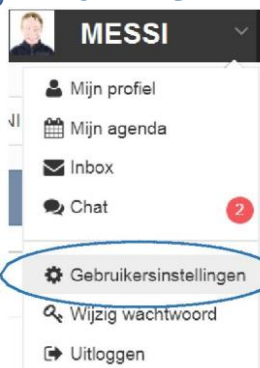
Filter ▾

Als je tijdens het seizoen met verschillende teams hebt meegespeeld kan je ook je statistieken per team gaan filteren via deze knop.

HANDLEIDING PROSOCCERDATA

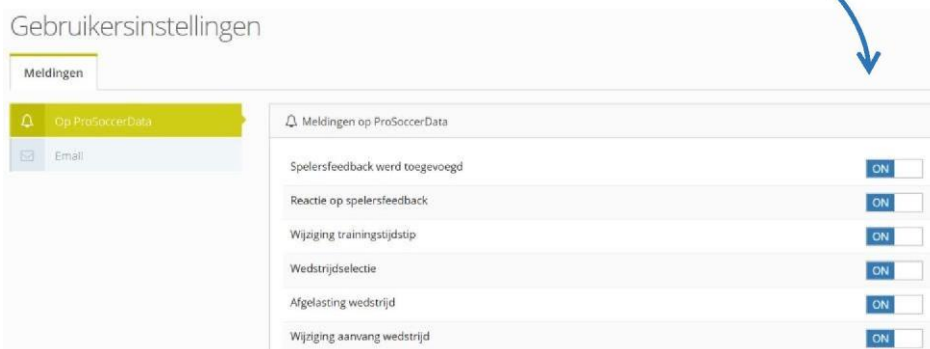
6. COMMUNICATIE

A) NOTIFICATIES BEHEREN

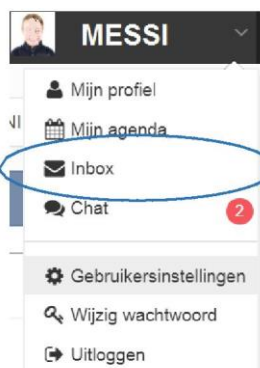


Notificaties zijn meldingen die je krijgt van ons systeem. Dit kan gaan om wijzigingen bij trainingen of wedstrijden, ontvangen berichten, Notificaties kunnen worden aangepast via de gebruikersinstellingen rechtsboven onder je naam. Hier kan je beslissen van welke dingen je op de hoogte wil blijven via mail en van welke niet.

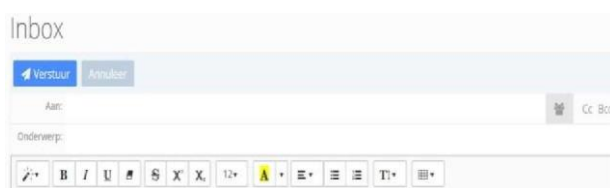
Je kan ook het **e-mailadres** selecteren op de welke je de notificaties wilt krijgen. Of aanduiden welke meldingen dat je via PSD of via Email wenst te bekomen.



B) BERICHTEN VERZENDEN



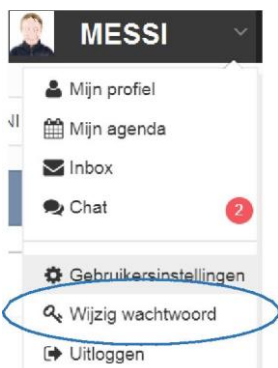
Berichten kunnen verzonden worden door in je Inbox op de groene knop te klikken, deze bevindt zich achter het enveloppe rechtsboven je scherm. Selecteer dan de persoon (personen) die je wenst aan te schrijven bij "to".



Door op het icoontje rechts te klikken kan je ook volledige groepen ineens aanschrijven zoals bv alle spelers van een bepaald team. **Let op :** Zorg wel steeds dat je **onderwerp** is ingevuld anders kan het bericht niet worden verzonden

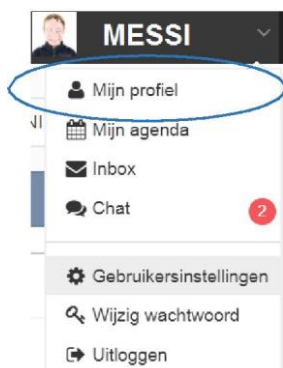
HANDLEIDING PROSOC CERDATA

C) WACHTWOORD WIJZIGEN



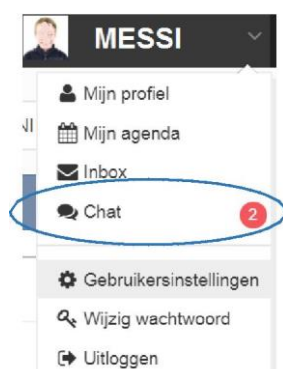
Het wachtwoord kan worden gewijzigd door onder het menu bij je naam "wachtwoord wijzigen" te selecteren.

D) PERSOONLIJK PROFIEL RAADPLEGEN



Je persoonlijk profiel (met onder meer je contactgegevens) kan je raadplegen door in het menu onder je naam "mijn profiel" te selecteren.

E) CHAT



De chat interageert met de chat beschikbaar in de app. Alle berichten die je hierin stuurt, zullen ook toekomen op de app.



F) COMMUNICATIE

Er zijn 3 manieren van communiceren via Prosoccerdata.

1. Via meldingen vanuit het systeem (vb. aanpassingen aan trainingen en wedstrijden, selecties). Deze kan men raadplegen zowel via de website als de app.
2. Via DE CHAT kan iedereen persoonlijk of in groep met elkaar communiceren (vergelijkbaar met WhatsApp). De chat berichten komen telkens binnen via de app.
3. Via je INBOX kan je mailberichten sturen naar alle personen binnen onze club die geregistreerd zijn in Prosoccerdata. Deze mailberichten komen binnen via je inbox op PSD en in je persoonlijke mailbox.

We raden iedereen aan om alle communicatie zoveel mogelijk via bovenstaande kanalen te doen. Op die manier weet iedereen waar men communicatie kan verwachten en vermijden we gemiste e-mails, verloren berichten etc.